

# **PARTNERIŠKI PEDAGOGŲ, VAIKŲ, TĖVŲ SANTYKIAI, TAIKANT NETRADICINES BENDRAVIMO FORMAS**

Praneš

Auklėtoja metodininkė Giedrė Babinsk


Auklėtoja metodininkė Giedrė Eglė Kukliausk

## Turinys:

- ▶ Partnerystė - svarbus tikslingo ir veiksmingo ugdymosi kriterijus.
- ▶ Įstaigos projektai su tėvais.
- ▶ Vaiko saugumas, tėvų profesijos, pagalbos telefonas.
- ▶ Populiarių sporto šakų apžvalga.

# I. ĮSTAIGOJE ORGANIZUOTI PROJEKTAI SU TĖVAIS

- ▶ Skrisk, žodeli žvirbleliu, grižk su pasaka vaikų.
- ▶ Muzikuokime su šeima.
- ▶ Seku, seku pasaką...
- ▶ Viena diena darželyje.
- ▶ Šv. Martyno diena.



# PROJEKTAS

## „Skrisk, žodeli žvirbleliu, grįžk su pasaka vaikų“

- ▶ Vaikų kūrybos etapas įstaigoje ir namuose.
- ▶ Dviejų dienų projekto baigiamieji renginiai.


▶ Dalyvavo: 45 ugdytiniai iš dešimties Kauno m. ikimokyklinio ugdymo įstaigų.


Moksleiviai iš: Kovo 11 – osios vid. m – los,  
Suzuki bei Paparčio pradinių m – lų.

# AKIMIRKOS IŠ BAIGIAMŲJŲ PROJEKTO RENGINIŲ









# Muzikuokime su šeima

Projektinės veiklos dalys:


Tėvų ir vaikų gaminami muzikos instrumentai;

Pasakos „Pirštinė“ muzikinė interpretacija;

Ugdytinių šeimų muzikinių, meninių gebėjimų  
istatymas vakaronės metu.

Pedagogų ansamblis;

Baigiamoji projekto dalis – VAKARONĖ.















# SAVANORYSTĖS PROJEKTAS „VIENA DIENA DARŽELYJE“

Tikslas:

Pakviesti tėvelius savanoriškai dalyvauti grupės dienos veikloje, asistuoti grupės auklėtojai.





# Projektinės veiklos temos:

- Darbeliai iš netradicinių medžiagų. Besmegenių miestas.
- Pažintis su knyga. Biblioteka.
- Velykų belaukiant.
- Netradicinis apyrankių pynimas.
- Sveikinimai mamytei.
- Svečiuose pas pasaką „PIRŠTINĖ“.
- Šventinių dekoracijų kūrimas.
- Mažieji dizaineriai. Marškinėlių dekoravimas.
- Būsiu konditerijos virtuozu.





**Darbeliai iš netradicinių priemonių.**





**Besmegenių miestas**





**Pažintis su knyga. Biblioteka.**





Velykų belaukiant.






**Netradicinis apyrankių  
pynimas**







**Sveikinimai mamytei**







**Svečiuose pas pasaką. „Pirštinė“.**





**Šventinių dekoracijų kūrimas**





**Mažieji dizaineriai. Marškinėlių  
dekoravimas.**





**Būsiu konditerijas virtuoze.**

# SAVANORYSTĖS PROJEKTAS „SEKU, SEKU PASAKĄ“

## **Tikslas:**

Pakviesti tėvelius savanoriškai diegti naujas bendradarbiavimo formas bendraujant su vaikais; sekant pasaką supažindinti su kuo įvairesniais ir įdomesniais metodais.



# PRJEKTO METU PASEKTŲ PASAKŲ INTERPRETACIJOS:

- ▶ „Ožkelė pusė lupta, pusė skusta“.
- ▶ „Miško žvėrelių Velykų pyragas“.
- ▶ „Pupa“.
- ▶ „Trys lokiai“.
- ▶ „Dangus griūva“.
- ▶ „Katinėlis ir gaidelis“.
- ▶ „Kiškio lūpos“.







„Ožkele puse lupta, puse skusta“





# „Miško žvėrelių Velykų pyragas“







„Pupa“





„Trys lokiai“



mesito piramido piramide

# „Dangus griūva“







## „Katinēlis ir gaidelis“







## „Kiškio lūpos“



# BENDRUOMENĖS ŠVENTĖ „ŠVENTO MARTYNO DIENA“

Žibintų šviesa lopšelio-darželio  
„Malūnėlio“ kieme pasitiko įstaigos  
vaikučius, jų tėvelius ir visą bendruomenę,  
„Piemenėliai“, „Gaidžiai“, „Ožkelė“ ir  
„Žibintininkas“ pakvietė linksmi,  
šaismingai, nuotaikingai atsisveikinti su  
Žemės darbais iki pavasario.






# ŠVENTĖS DALYVIAI APSILANKĖ KETURIOSE STOTELĖSE:

I - oji STOTELĖ – „PIEMENĖLIAI“ - simbolizuoja  
ganiavos pabaigą.

II - oji STOTELĖ – „DU GAIDŽIAI“ - juodas ir  
baltas, simbolizuoja šiltojo ir šaltojo pusmečių  
riešpriešą.

III - oji STOTELĖ – „BALTOJI OŽKELĖ“ -  
lėkiojama gamtos dievybėms už visas gėrybes ir  
kurioštas atsargas žiemai.

IV - oji STOTELĖ – „ŽIBINTININKAS“ - uždegama  
viesa, širdies šiluma, giedamos giesmės.




# Linksmieji piemenėliai krečia įvairias išdaigas





# „Gaidžiai“ ruošiasi kovai




# Nugali „Juodasis Gaidys“ - tamsa ir šaltis





# Ožkelės „pasibadymai“




# Vakaro tamsoje sužibo žibintai






**„Žibintininkas“ pasveikina šventės  
dalyvius,  
giedamos giesmės.**



## II. TÈVŲ DALYVAVIMAS NETRADICINIUOSE ĮSTAIGOS RENGINIUOSE PRISTATANT SAVO PROFESIJAS

- ▶ „Ugnis – draugas, ugnis – priešas;
- ▶ Jei pagalbos tau reikės – gelbėtojai tuoj padės;
- ▶ Linksmasis šuniukas AMSIUS;
- ▶ Mes – Lietuvos KAREIVĖLIAI.







# PROJEKTAS: „UGNIS – DRAUGAS, UGNIS – PRIEŠAS“

TIKSLAS - plėtoti vaikų civilinės ir priešgaisrinės saugos žinias, gebėjimus ir nuostatas.

- ▶ „Pelėdžiukų“ gr. vaikų spektaklis „Gaisras miške“ įstaigos bendruomenei.
- ▶ Piešinių paroda „Ugnis šildo, ugnis baudžia“ įstaigos bendruomenei.
- ▶ Ugniagesių automobilio atvykimas į lopšelio – darželio „Malūnėlis“ kiemą, edukacinė valandėlė, ugniagesių įrangos demonstravimas.



# Vaidinimas „Ugnis draugas – ugnis priešas“









# Į darželio kiemą atvyksta ugniagesių automobilis - GAISRINĖ





# KAPGV 4 Ugniagesių Gelbėtojų komanda









Šitaip elgiamės, jei  
patalpoje atsiranda  
dūmų





Nežaisk su degtukais





# Pirma pagalba nukentėjusiam gaisre



**Dėkojame „Pelėdžiukų“ gr. Tėveliui Laurynui Ivanauskui ir VPT  
prevencinės veiklos poskyrio viršininkei Jovitai Lapėnaitei už  
bendradarbiavimą**






PROJEKTAS:  
„AŠ SAUGUS, KAI ŽINAU“

BAIGIAMASIS RENGINYS

„JEI PAGALBOS TAU REIKĖS –  
GELBĖTOJAI TUOJ PADĖS“




# SVEČIAI: KAUNO V – OSIOS KOMANDOS NARAI, GELBĖTOJAI

Ugniagesys gelbėtojas, vidaus  
tarnybos puskarininkas -

Laurynas Ivanauskas (ugdytinių  
Orintos ir Oresto tėtis).

Vyresnysis leitenantas –  
Artūras Petrovas.






# KAIP SAUGIAI ELGTIS:

Ant vandens ir po vandeniu.

Ant ledo.

Pradėjus lyti ir žaibuoti.

Maudantis: ežere, upėje, jūroje.



# DEMONSTRAVO:

- ▶ Filmuką: „Kaip elgtis ištikus nelaimėi vandenyje“.
- ▶ Narų „kalbą“ po vandeniu (virvės pagalba).
- ▶ Narų, gelbėtojų aprangą, priemones, įrangą.





# „Pasirengę nerti po vandeniu“



# Narai – gelbėtojai demonstruoja įrangą, priemones, drabužius







**Vandenyje saugu, jei šalia šis ratas**


Ar aš panaši į narą?





# POLICININKAS „AMSIUS“

- ▶ Saugus elgesys gatvėje.
- ▶ Kliūtys ir pavojai kelyje.
- ▶ Pareigūnų skiriamieji ženklai.
- ▶ Patyčios.
- ▶ Kur kreiptis pagalbos?
- ▶ Dovanos.



Svečiuose – Kauno apskr.  
VPK viešosios tvarkos  
valdybos Prevencijos  
skyriaus specialistės






# Šalia policininko „AMSIAUS“ jaučiamės saugiai ir ramiai



# Pareigūnēs patarimai





# Vaikų bičiulis „AMSIUS“, visiems padovanojo po knygelelę



# MYLIM LIETUVĄ – TĖVYNĘ

„MARŠ, MARŠ,  
KAREIVĖLIAI“






# TIKSLAS:

- ▶ Plėsti vaikų žinias apie Lietuvos praeitį, jos istoriją, dabartį.
- ▶ Padėti vaikui suvokti laiko tėkmę.
- ▶ Ugdyti meilę gimtajam kraštui, savo Tėvynei.
- ▶ Realiai pamatyti, paliesti karių naudojamus daiktus, amuniciją.
- ▶ Suteikti džiugių emocijų.



# Svečiuose – Vytauto Didžiojo jėgerių bataliono specialiųjų operacijų pajėgų kariai ir armijos majoras Modestas Juška.

- ▶ Vaikų meninės, kultūrinės dalies pasirodymas.
- ▶ Karių prisistatymas.
- ▶ Vaizdo medžiagos peržiūra.
- ▶ Karinės amunicijos demonstravimas.





# Šventė prasidėjo skambant Tautinei Giesmei


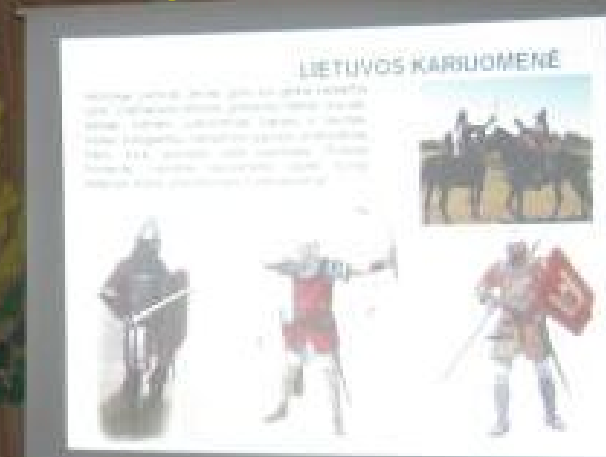


Marš, marš,  
kareivėliai...





# Agnės tėtis – armijos majoras, supažindino vaikus su Lietuvos kariuomenės istorija



# Karių amunicijos demonstravimas





**Mes pasiruošę ginti Lietuvą!**



# Užsimaskuosim...





# Mes – būsimi kareivēļiai







U GIMTADIENIU



LIETUVA!



# III. POPULIARIŲ SPORTO ŠAKŲ APŽVALGA

- ❖ LEDO RITULYS –  
„MAŽŲJŲ ŽIEMOS  
OLIMPIADA“
- ❖ „MAŽAIS ŽINGSNELIAIS –  
DIDŽIOJO FUTBOLO LINK“



# Ledo ritulys-populiari žiemos sporto šaka

## PROJEKTO ORGANIZATORIAI:

- Kauno lopšelis-darželis „Spragtukas“.

## PROJEKTO DALYVIAI:


- Kauno lopšelis-darželis „Malūnėlis“: „Saulučių“ ir „Ežiukų“ priešmokyklinių grupių ugdytiniai, jų tėveliai.
- Šių grupių pedagogai.

## SOCIALINIAI PARTNERIAI:

- Kauno ledo ritulio mokykla „Griunvaldas“.
- Kauno televizijos INIT žinių tarnyba.

# PROJEKTO EIGA

- ▶ Priešmokyklinių „Saulučių“ ir „Ežiukų“ grupių ugdytiniai su tėveliais, anketinės apklausos būdu išsirenka populiariausią žiemos sporto šaką – LEDO RITULĮ.
- ▶ Įsigyjamos šiam žaidimui reikalingos priemonės: lazdos ir rituliai.
- ▶ Kūno kultūros užsiėmimų metu, darželio sporto salėje, vaikai mokomi naudotis ledo ritulio inventoriumi.






organizuojamos „Linksmosios estafetės“.

Vaikai darželyje ir namuose kaupia žinias, raizdinę medžiagą apie ledo ritulio sporto taktiką.

Šeimos su vaikais apsilanko „Ledo ritulio arena“, PC „Akropolis“, žiūri TV sporto kanalų, stebi ledo ritulio žaidėjų rengiamas ar varžybas.

Vaikų piešinių paroda ir stendinis informavimas „Žaidžiame ledo ritulį“ skirtas visuomenės bendruomenei.



# Kaip žaidžiamas ledo ritulys?


- ▶ Ledo ritulys – tai komandinis, įdomus ir azartiškas žaidimas, ugdantis kolektyviškumo jausmą bei atsakomybę už savo komandą.
- ▶ Tai puikus įvairiapusis fizinis pasiruošimas (žaidžiant ledo ritulį, dalyvauja visos žmogaus kūno raumenų grupės).
- ▶ Tai žaidimas ant ledo. Tokiu būdu vaikas nuo vaikystės yra grūdinamas (vaikai užsiimantys ledo rituliu daugiau kaip 2 metus, labai retai serga peršalimo ligomis).



aidimo esmė: čiuožykloje dvi komandos  
engiasi lazdomis įmušti ritulį į viena kitos  
artus. Laimi komanda įmušusi daugiausiai  
varčių.

alima žaisti pagal paprastas taisykles: be  
ačiūžų, be amunicijos, be sudėtingų  
aisyklių.

edo ritulį gali žaisti tiek berniukai, tiek ir  
mergaitės (mergaitės gali žaisti dviem  
etais už jas jaunesnių berniukų  
omandose).



# Lopšelio-darželio „Malūnėlis“ ir Kauno ledo ritulio mokyklos „Griunvaldas“ komandos






# Rengini „Žaidžiame ledo ritulį“ Filmavo INIT televizija



**„Su tokia apsauga vartus  
ginti nebaisu“**







O dabar pabandysime su šiais  
"rituliais"

Nelengva...

Aikštėje vyksta atkakli kov...





**Vienas prieš vieną**



**Puikiai apsigynėme...**



**O dabar – du prieš du**








**„Tikrai sulaukysiu įvartį“**



# PROJEKTAS


„MAŽAIS ŽINGSNELIAIS  
DIDŽIOJO FUTBOLO LINK“






# PROJEKTO PARTNERIAI:

- ▶ MaFA.
- ▶ RIUKPA.
- ▶ Futbolo sporto klubas „Fortūna“.
- ▶ Lopšelio-darželio „Malūnėlis“ ugdytinių tėvai.



# PROJEKTO EIGA

- ▶ Priešmokyklinių „Saulučių“ ir „Ežiukų“ grupių tėvai supažindinami su projekto nuostatais.
- ▶ Ugdytinių šeimų kūrybiniai darbai : „Futboliuko kelionė“ (gaminamos knygelės), aplikuojami futbolo kamuoliai.
- ▶ Pasiruošimas viktorinai: vaikai darželyje ir namuose kaupia žinias apie futbolo sporto šaką, kerpa juodai – baltas rankytes. Šiame etape aktyviai dalyvauja šeimos nariai – Ažuolo tėtis parūpina lipdukus su futbolo atributika, vaikai atsineša savo brolių iškovotus medalius.






viktorina „Taip arba Ne“.

grupėse sprendžiamas kryžiažodis: „Ką aš žinau apie futbolą?“.

ūno kultūros mokytoja E. M. Deksnienė ir  
piejų priešmokyklinių grupių auklėtojos  
žsiėmimų metu moko vaikus žaisti futbolą.

itame etape prisijungia du profesionalūs  
eneriai iš futbolo sporto klubo „Fortūna“. Jie  
aikams praveda 4 – rias treniruotes, kurių metu  
aikai mokosi kamuolio varymo technikos,  
tbolo žaidimo subtilybių.




vaikų pratinimų, lavinančių greitį, vikrumą, greitą  
reakciją, orientaciją organizavimas,  
pažindinimas su futbolo žaidimo taisyklėmis.

organizuojamos varžybėlės – „Linksmosios  
stafetės“ (du treneriai prieš vaikų komandą).

pagiamasis projekto renginys vyksta NFA. Jame  
dalyvauja aštuoni lopšelio-darželio „Malūnėlis“  
mokytojai drauge su tėveliais ir projektą  
vėdžiusiais pedagogais.

renginio metu vaikai įtvirtina futbolo žaidimo  
taisykles, įgytus projekto metu ir džiaugiasi  
gautais prizais.





# Vaikų piešinių knygelė Mažojo „Futboliuko“ kelionė





# Viktorina „Taip arba Ne“





# Treneris Vytautas iš „Fortūnos“ futbolo klubo





Vaikai sprendė kryžiažodį apie  
futbolą ir džiaugėsi buvusio darželio  
uklėtinio pasiekimais šioje sporto  
akijoje.





# SEPTYNI LAIMINGOS ŠEIMOS RECEPTAI:





# I DAUGIAU JAUSTI – MAŽIAU GALVOTI





# DAUGIAU ŠYPSOTIS — MAŽIAU RAUKYTIS





# II DAUGIAU KLAUSTI - MAŽIAU KALBĖTI






# DAUGIAU PRIIMTI – MAŽIAU VERTINTI





DAUGIAU DARYTI –  
MAŽIAU STEBĖTI






**DAUGIAU DĖKOTI –  
MAŽIAU SKUSTIS**





# VII DAUGIAU MYLĖTI – MAŽIAU BIJOTI





A Č I Ů

U Ž

D Ě M E S Ě